

※個人専用のメールアドレスを取得された方はこの作業は必要ありません。


1



パソコンを立ち上げます。

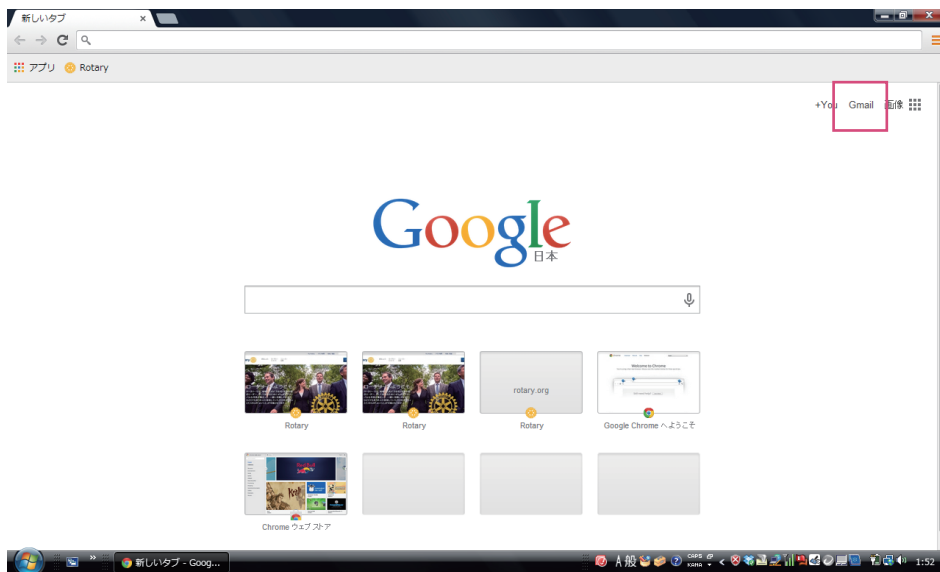


2



Google Chrome をクリックし、インターネットを起動します。

3



右上の「Gmail」をクリックします。



4



「アカウントを作成」をクリックします。

5



実線部分に必要な事項を入力します。入力方法は **6** **7** をご参照下さい。



6

名前

① 山田 太郎

ユーザー名を選択

② taro.yamada @gmail.com

パスワードを作成

③

パスワードを再入力

④

誕生日

⑤ 1980 2月 20

性別

⑥ 男性

下記の通りに入力します。

- ①「氏名」を入力
- ②ご希望のユーザー名を入力
- ③8文字以上のパスワードを設定
- ④上記で設定したパスワードを再度入力
- ⑤「生年月日」を入力
- ⑥「性別」を選択

②のメールアドレスと合わせて必ずメモをとるなどして保管して下さい。

7

7 携帯電話
+8109088889999

現在のメール アドレス

8 ロボットによる登録でないことを証明
この確認をスキップします(電話の確認が必要になる場合があります)

9 38634635 14

9 2つの単語を入力してください:
3863463514

10 国/地域
日本

11 Google の利用規約とプライバシー ポリシーに同意します。

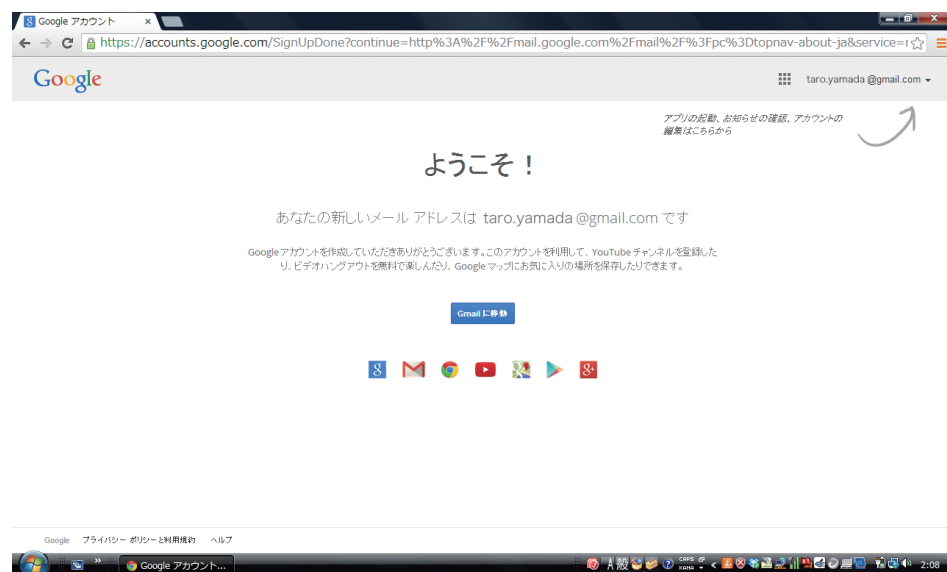
12 次のステップ

下記の通りに入力します。

- ⑦「携帯番号」を入力
- ⑧チェックを入れない
- ⑨表示されている左右の数字を下の枠内に続けて入力
- ⑩「日本」を選択
- ⑪利用規約とプライバシーポリシーをご確認いただき、同意の上でチェックをいれる
- ⑫全ての入力が完了したらクリックする



8



左記の画面が表示されたら登録完了です。